

**СПРАВКИ**

годишни и шестмесечни  
на индивидуална основа  
по чл. 32, ал. 1, т. 7 и чл. 33, ал. 1, т. 6 от Наредба № 2  
за публични дружества, други емитенти на ценни книжа,  
акционерни дружества със специална инвестиционна цел и  
лица по §1д от ЗИПЦК

**Данни за отчетния период**

Начална дата:	1/1/2018
Крайна дата:	12/31/2018
Дата на съставяне:	2/5/2019

**Данни за лицето**

Наименование на лицето:	Индустириален капитал-холдинг АД
Тип лице:	Публично дружество
ЕИК:	121619055
Представяващ/и:	Димитър Богомилов Тановски Милко Ангелов Ангелов
Начин на представяване:	Заедно
Адрес на управление:	гр. София 1000, район р-н Оборище, ул. БАЧО КИРО No 8
Адрес за кореспонденция:	гр. София 1000, район р-н Оборище, ул. БАЧО КИРО No 8
Телефон:	(02) 980 26 48; 359 2 980 34 38;
Факс:	(02) 986 9265
E-mail:	office@hika-bg.com
Уеб сайт:	<a href="http://www.hika-bg.com/index.html">http://www.hika-bg.com/index.html</a>
Медия:	
Съставител на отчета:	Николай Георгиев Николов
Длъжност на съставителя:	Главен Счетоводител

\* Последна актуализация на 14.09.2016 г.

**СЧЕТОВОДЕН БАЛАНС**  
(за издоговодата осемно)

на ИНДУСТРИАЛЕН КАПИТАЛ-ХОЛДИНГ АД  
ЕИК no БУЛСТАТ: 121619055  
към 31.12.2018 г.

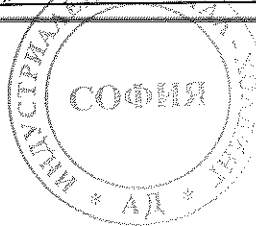
(в млн. лева)

АКТИВИ	Код на реда	Текущ период	Предходен период	СОБСТВЕН КАПИТАЛ, МАЛИЦИСТВЕНО УЧАСТИЕ И ПАСИВИ	Код на реда	Текущ период	Предходен период
а	б	1	2	а	б	1	2
<b>A. НЕТЕКУЩИ АКТИВИ</b>				<b>A. СОБСТВЕН КАПИТАЛ</b>			
I. Имоти, машини, съоръжения и оборудване				I. Основен капитал			
1. Земи (терени)	1-0011			Закрепен и внесен капитал в т.ч.:	1-0411	15,707	15,552
2. Сгради и съоръжения	1-0012			обикновени акции	1-0411-1	15,707	15,552
3. Машини и оборудване	1-0013			привилегирани акции	1-0411-2		
4. Съоръжения	1-0014			Изкупени собствени облигационни акции	1-0417		
5. Транспортни средства	1-0015			Изкупени собствени привилегирани акции	1-0417-1		
6. Стопански инвентар	1-0017-1			Невнесен капитал	1-0416		
7. Разходи за придобиване и ликвидация на дълготрайни материални активи	1-0018						
8. Други	1-0017	10	10	Общо за група I:	1-0410	15,707	15,552
Общо за група I:	1-0010	10	10	II. Резерви			
II. Инвестиционни имоти	1-0011			1. Резервни резерви при смятане на пълна книга	1-0421	258	
III. Биологични активи	1-0016			2. Резерв от последици от опции на акциите и опциите	1-0422	-808	
IV. Нематериални активи				3. Целеви резерви, в т.ч.:	1-0423	1,213	1,213
1. Прва върха собственост	1-0021			обща резерв	1-0424	1,213	1,213
2. Програмни продукти	1-0022			специализирани резерви	1-0425		
3. Продукти от равновна дейност	1-0023			други резерви	1-0426		
4. Други	1-0024			Общо за група II:	1-0420	663	1,213
Общо за група II:	1-0020	0	0	III. Финансов резултат			
V. Търговска резултатия				1. Натрупана печалба (загуба) в т.ч.:	1-0451	6,152	5,257
1. Положителна резултатия	1-0051			периодическа печалба	1-0452	6,162	5,267
2. Отрицателна резултатия	1-0052			непокрита загуба	1-0453	-10	-10
Общо за група V:	1-0050	0	0	счетоводен ефект от промени в счетоводната политика	1-0451-1		
VI. Финансови активи				2. Текуща печалба	1-0454	1,898	1,877
1. Инвестиции в:	1-0031	15,024	15,871	3. Текуща загуба	1-0455	8,050	7,134
дъщерни предприятия	1-0032	3,795	3,795	Общо за група III:	1-0450		
смесени предприятия	1-0033						
асоциирани предприятия	1-0034	10,524	10,524	ОБЩО ЗА РАЗДЕЛ "А" (I+II+III):	1-0400	24,420	23,899
други предприятия	1-0035	703	1,552				
2. Държавни до владения на падеж	1-0042	0	0	<b>B. МАЛИЦИСТВЕНО УЧАСТИЕ</b>	1-0490-1		
държавни ценни книжа	1-0042-1			<b>B. НЕТЕКУЩИ ПАСИВИ</b>			
облигации, в т.ч.:	1-0042-2			I. Търговски и други задължения			
облигации	1-0042-3			1. Задължения към свързани предприятия	1-0511		
други инвестиции, държани до настъпване на падеж	1-0042-5			2. Задължения по получени заеми от банки и финансови институти	1-0512		
3. Други	1-0040	15,024	15,871	3. Задължения по ЗУИК	1-0512-1		
Общо за група VI:	1-0040	15,024	15,871	4. Задължения по получени търговски заеми	1-0514		
VII. Търговски и други вземания				5. Задължения по облигационни заеми	1-0515		
1. Вземания от свързани предприятия	1-0044	300	780	6. Други	1-0517		
2. Вземания по търговски заеми	1-0045			Общо за група I:	1-0510	0	0
3. Вземания по финансови заеми	1-0046-1			II. Други нетекущи пасиви	1-0510-1		
4. Други	1-0046	300	780	III. Приходи за бъдещи периоди	1-0520		
Общо за група VII:	1-0040-1	300	780	IV. Пасиви по отсрочени данъци	1-0516		
VIII. Разходи за бъдещи периоди	1-0060			V. Финансирания	1-0520-1		
IX. Активи по отсрочени данъци	1-0060-1	39	39	ОБЩО ЗА РАЗДЕЛ "B" (I+II+III+IV+V):	1-0500	0	0
<b>ОБЩО ЗА РАЗДЕЛ "A" (I+II+III+IV+V+VI+VII+VIII):</b>	1-0100	15,323	16,706	<b>Г. ТЕКУЩИ ПАСИВИ</b>			
<b>B. ТЕКУЩИ АКТИВИ</b>				I. Търговски и други задължения			
I. Материални запаси				1. Задължения по получени заеми към банки и финансови институти	1-0612		
1. Материали	1-0071			2. Текуща част от нетекующите задължения	1-0510-2	43	33
2. Продукция	1-0072			3. Текущи задължения, в т.ч.:	1-0613		
3. Стоки	1-0073			задължения към свързани предприятия	1-0613-1		
4. Незавършено производство	1-0076			задължения по получени търговски заеми	1-0613-2	9	4
5. Биологични активи	1-0074			задължения към доставчици и клиенти	1-0613-3		
6. Други	1-0070	0	0	получени аванси	1-0613-4		
Общо за група I:	1-0070	0	0	задължения към персонала	1-0615	15	13
II. Търговски и други вземания				задължения към осигурителни предприятия	1-0616	11	10
1. Вземания от свързани предприятия	1-0081	256	1	залични задължения	1-0617	8	6
2. Вземания от клиенти и доставчици	1-0082			4. Други	1-0618	672	147
3. Предоставени аванси	1-0086-1			5. Провизии	1-0619	10	
4. Вземания по предоставени търговски заеми	1-0083			Общо за група I:	1-0610	725	160
5. Съдебни и връщани вземания	1-0084			II. Други текущи пасиви	1-0610-1		
6. Данъци за възстановяване	1-0085			III. Приходи за бъдещи периоди	1-0700		
7. Вземания от персонала	1-0086-2			IV. Финансирания	1-0700-1		
8. Други	1-0080	78	51	ОБЩО ЗА РАЗДЕЛ "Г" (I+II+III+IV):	1-0750	725	380
Общо за група II:	1-0080	334	51				
III. Финансови активи							
1. Финансови активи, държани за търгуване в т.ч.	1-0093	53	87				
дългови ценни книжа	1-0093-1						
деривативи	1-0093-2						
други	1-0093-3	53	87				
2. Финансови активи, обзавени за продажба	1-0093-4						
3. Други	1-0090						
Общо за група III:	1-0090	53	87				
IV. Парични средства и парични еквиваленти							
1. Парични средства в брой	1-0151	1	6				
2. Парични средства в безсрочни депозити	1-0153	7,320	5,998				
3. Безсрочни парични средства	1-0155	2,062	1,433				
4. Парични еквиваленти	1-0157						
Общо за група IV:	1-0150	9,383	7,437				
V. Разходи за бъдещи периоди	1-0160	2	4				
<b>ОБЩО ЗА РАЗДЕЛ "B" (I+II+III+IV+V):</b>	1-0200	9,772	7,579				
<b>ОБЩО АКТИВИ (A + B):</b>	1-0300	25,145	24,279	<b>СОБСТВЕН КАПИТАЛ, МАЛИЦИСТВЕНО УЧАСТИЕ И ПАСИВИ (A+B+V):</b>	1-0800	25,145	24,279

Дата на съставяне: 05/2/2019 г.  
Съставятел: Николай Георгиев Иванов  
Представител/и:

Директор Економичков Танослав

Милчо Ангелов Ангелов



**ОТЧЕТ ЗА ДОХОДИТЕ**  
(на индивидуална основа)

на ИНДУСТРИАЛЕН КАПИТАЛ-ХОЛДИНГ АД  
ЕИК по БУЛСТАТ: 121619055  
към 31.12.2018 г.

(в хил.лв.)

РАЗХОДИ	Код на реда	Текущ период	Преходен период	ПРИХОДИ	Код на реда	Текущ период	Преходен период
<b>A. Разходи за дейността</b>				<b>A. Приходи от дейността</b>			
<i>I. Разходи по икономически елементи</i>				<i>I. Нетни приходи от продажби на:</i>			
1. Разходи за материали	2-1120	6	5	1. Продукция	2-1551		
2. Разходи за външни услуги	2-1130	85	111	2. Стоки	2-1552		
3. Разходи за амортизации	2-1160	4	1	3. Услуги	2-1560		
4. Разходи за възнаграждения	2-1140	1,032	623	4. Други	2-1556		5
5. Разходи за осигуровки	2-1150	62	50	<i>Общо за група I:</i>		<i>2-1610</i>	<i>0</i>
6. Балансова стойност на продадени активи (без продукция)	2-1010						<i>5</i>
7. Изменение на запасите от продукция и незавършено производство	2-1030			<b>II. Приходи от финансираня</b>	<i>2-1620</i>		
8. Други, в т.ч.:	2-1170	89	20	в т.ч. от правителството	2-1621		
обезценка на активи	2-1171						
проvisions	2-1172			<b>III. Финансови приходи</b>			
<i>Общо за група I:</i>		<i>1,278</i>	<i>810</i>	1. Приходи от дивиденди	2-1710	16	23
				2. Приходи от дялвенти	2-1721	3,108	2,650
<b>II. Финансови разходи</b>				3. Положителни разлики от операции с финансови активи и инструменти	2-1730	21	108
1. Разходи за лихви	2-1210			4. Положителни разлики от промяна на валутни курсове	2-1740	75	
2. Отрицателни разлики от операции с финансови активи и инструменти	2-1220	35	97	5. Други	2-1745	1	
3. Отрицателни разлики от промяна на валутни курсове	2-1230			<i>Общо за група III:</i>		<i>2-1700</i>	<i>3,221</i>
4. Други	2-1240	10	2				<i>2,781</i>
<i>Общо за група II:</i>		<i>45</i>	<i>99</i>				
<b>B. Общо разходи за дейността (I + II)</b>	<b>2-1300</b>	<b>1,323</b>	<b>909</b>	<b>B. Общо приходи от дейността (I + II + III):</b>	<b>2-1600</b>	<b>3,221</b>	<b>2,786</b>
<b>V. Печалба от дейността</b>	<b>2-1310</b>	<b>1,898</b>	<b>1,877</b>	<b>B. Загуба от дейността</b>	<b>2-1810</b>	<b>0</b>	<b>0</b>
<i>III. Дял от печалбата на асоциирани и съвместни предприятия</i>	<i>2-1250-1</i>			<i>IV. Дял от загубата на асоциирани и съвместни предприятия</i>	<i>2-1810-1</i>		
<i>IV. Извъредни разходи</i>	<i>2-1250</i>			<i>V. Извъредни приходи</i>	<i>2-1750</i>		
<b>Г. Общо разходи (B + III + IV)</b>	<b>2-1350</b>	<b>1,323</b>	<b>909</b>	<b>Г. Общо приходи (B + IV + V)</b>	<b>2-1800</b>	<b>3,221</b>	<b>2,786</b>
<b>Д. Печалба преди облагане с данъци</b>	<b>2-1400</b>	<b>1,898</b>	<b>1,877</b>	<b>Д. Загуба преди облагане с данъци</b>	<b>2-1850</b>	<b>0</b>	<b>0</b>
<i>V. Разходи за данъци</i>	<i>2-1450</i>	<i>0</i>	<i>0</i>				
1. Разходи за текущи корпоративни данъци върху печалбата	2-1451						
2. Разход (икономия) на отсрочени корпоративни данъци върху печалбата	2-1452						
3. Други	2-1453						
<b>Е. Печалба след облагане с данъци (Д - V)</b>	<b>2-0454</b>	<b>1,898</b>	<b>1,877</b>	<b>Е. Загуба след облагане с данъци (Д + V)</b>	<b>2-0455</b>	<b>0</b>	<b>0</b>
в т.ч. за малцинствено участие	2-0454-1			в т.ч. за малцинствено участие	2-0455-1		
<b>Ж. Нетна печалба за периода</b>	<b>2-0454-2</b>	<b>1,898</b>	<b>1,877</b>	<b>Ж. Нетна загуба за периода</b>	<b>2-0455-2</b>	<b>0</b>	<b>0</b>
<b>Всичко (Г + V + Е):</b>	<b>2-1500</b>	<b>3,221</b>	<b>2,786</b>	<b>Всичко (Г + Е):</b>	<b>2-1900</b>	<b>3,221</b>	<b>2,786</b>

Забележка: Справка № 2 - Отчет за доходите се изготвя само с натрупване.

Дата на съставяне: 05/2/2019 г.

Съставител: Николай Георгиев Николов

Представител:

Димитър Богомилков Тановски

Милко Ангелов Ангелов




ОТЧЕТ ЗА ИЗМЕНЕНИЯТА В СОБСТВЕНИЯ КАПИТАЛ  
(по международна основа)

на ИНДУСТРИАЛЕН КАПИТАЛ-ХОЛДИНГ АД  
ЕИК по БУЛСТАТ: 121619055  
към 31.12.2018 г.

(в тил. лев)

ПОКАЗАТЕЛИ	Код на реда	Основан капитал	премни от емиси (премни резерв)	резерв от последващ и оценки	Резерви					Нагружани печалба/загуби		Резерв от преходи	Общо собствен капитал	Малцинствено участие
					4	5		7	8	9	10			
						общи	специални зирани							
<b>а</b>		1	2	3	4	5	6	7	8	9	10	11		
Код на реда - б		1-0410	1-0410	1-0422	1-0424	1-0425	1-0426	1-0452	1-0453	4-0426-1	1-0400	1-0400-1		
Салдо в началото на отчетния период	4-01	15,552	0	0	1,213	0	0	7,144	-10	0	23,899	0		
Промен в началните салда поради:	4-15	0	0	0	0	0	0	0	0	0	0	0		
Ефект от промени в счетоводната политика	4-15-1													
Фундаментални грешки	4-15-2													
Коригирано салдо в началото на отчетния период	4-01-1	15,552	0	0	1,213	0	0	7,144	-10	0	23,899	0		
Нетна печалба/загуба за периода	4-05							1,898	0		1,898			
1. Разпределение на печалбата за:	4-06	0	0	0	0	0	0	-982	0	0	-982	0		
дивиденди	4-07							-982			-982			
други	4-07-1							0			0			
2. Показване на загуби	4-08													
3. Последващи оценки на дълготрайни материали и нематериални активи, в т.ч.	4-09	0	0	0	0	0	0	0	0	0	0	0		
увеличение	4-10													
намаление	4-11													
4. Последващи оценки на финансови активи и инструменти, в т.ч.	4-12	0	0	-808	0	0	0	0	0	0	-808	0		
увеличение	4-13													
намаление	4-14			808							808			
5. Ефект от отпорени дагуби	4-16-1													
6. Други изменения	4-16	155	258								413			
Салдо към края на отчетния период	4-17	15,707	258	-808	1,213	0	0	8,060	-10	0	24,420	0		
7. Промен от преходи на годишни финансови отчети на предприятия в чужбина	4-18										0			
8. Промен от преизчисляване на финансови отчети при сурхифация	4-19										0			
Собствен капитал към края на отчетния период	4-20	15,707	258	-808	1,213	0	0	8,060	-10	0	24,420	0		



Забележка: На ред "Салдо в началото на отчетния период" се посочва салдото, което е в края на предходната година.

Дата на съставяне: 05/2/2019 г.

Съставител: Николай Георгиев Николов

Представяващ/и: .....

Димитър Богомилов Тановски

Милко Ангелов Ангелов

**ОТЧЕТ ЗА ПАРИЧНИТЕ ПОТОЦИ ПО ПРЕКНИЯ МЕТОД**  
(на индивидуална основа)

на ИНДУСТРИАЛЕН КАПИТАЛ-ХОЛДИНГ АД  
ЕИК no БУЛСТАТ: 121619055  
към 31.12.2018 г.

(в млн.лева)

ПАРИЧНИ ПОТОЦИ	Код на реда	Текущ период	Предходен период
		1	2
а	б		
<b>А. Парични потоци от оперативна дейност</b>			
1. Постъпления от клиенти	3-2201		
2. Плащания на доставчици	3-2201-1	-141	-124
3. Плащания/постъпления, свързани с финансови активи, държани с цел търговия	3-2202		
4. Плащания, свързани с възнаграждения	3-2203	-830	-685
5. Платени /възстановени данъци (без корпоративен данък върху	3-2206		
6. Платени корпоративни данъци върху печалбата	3-2206-1		
7. Получени лихви	3-2204		
8. Платени банкови такси и лихви върху краткосрочни заеми за оборотни средства	3-2204-1		
9. Курсови разлики	3-2205		
10. Други постъпления/плащания от оперативна дейност	3-2208	-12	-43
<b>Нетен паричен поток от оперативна дейност (А):</b>	<b>3-2200</b>	<b>-983</b>	<b>-852</b>
<b>Б. Парични потоци от инвестиционна дейност</b>			
1. Покупка на дълготрайни активи	3-2301		
2. Постъпления от продажба на дълготрайни активи	3-2301-1		
3. Предоставени заеми	3-2302	-300	-600
4. Възстановени (платени) предоставени заеми, в т.ч. по финансов лизинг	3-2302-1	527	233
5. Получени лихви по предоставени заеми	3-2302-2	13	25
6. Покупка на инвестиции	3-2302-3		
7. Постъпления от продажба на инвестиции	3-2302-4	21	97
8. Получени дивиденди от инвестиции	3-2303	3,108	2,650
9. Курсови разлики	3-2305	75	
10. Други постъпления/плащания от инвестиционна дейност	3-2306		
<b>Нетен поток от инвестиционна дейност (Б):</b>	<b>3-2300</b>	<b>3,444</b>	<b>2,405</b>
<b>В. Парични потоци от финансова дейност</b>			
1. Постъпления от емитиране на ценни книжа	3-2401	156	
2. Плащания при обратно придобиване на ценни книжа	3-2401-1		
3. Постъпления от заеми	3-2403		
4. Платени заеми	3-2403-1		
5. Платени задължения по лизингови договори	3-2405		
6. Платени лихви, такси, комисиони по заеми с инвестиционно предназначение	3-2404		
7. Изплатени дивиденди	3-2404-1	-671	-538
8. Други постъпления/плащания от финансова дейност	3-2407		
<b>Нетен паричен поток от финансова дейност (В):</b>	<b>3-2400</b>	<b>-515</b>	<b>-538</b>
<b>Г. Изменения на паричните средства през периода (А+Б+В):</b>	<b>3-2500</b>	<b>1,946</b>	<b>1,015</b>
<b>Д. Парични средства в началото на периода</b>	<b>3-2600</b>	<b>7,437</b>	<b>6,422</b>
<b>Е. Парични средства в края на периода, в т.ч.:</b>	<b>3-2700</b>	<b>9,383</b>	<b>7,437</b>
наличност в касата и по банкови сметки	3-2700-1	7,321	5,091
блокирани парични средства	3-2700-2	2,062	2,346

**Забележка:**

В клетката "Парични средства в началото на периода" се поставя стойността на паричните средства в началото на съответната година.



Дата на съставяне: 05/2/2019 г.

Съставител: Николай Георгиев Николов

Представяващи:

Димитър Богомилов Тановски

Милко Ангелов Ангелов

## СПРАВКА ЗА ИНВЕСТИЦИИТЕ В ДЪЩЕРНИ, СМЕСЕНИ, АСОЦИИРАНИ И ДРУГИ ПРЕДПРИЯТИЯ

на ИНДУСТРИАЛЕН КАПИТАЛ-ХОЛДИНГ АД

ЕИК по БУЛСТАТ: 121619055

към 31.12.2018 г.

(в хил.лв)

Наименование и седалище на предприятията, в които са инвестициите	Код на реда	Размер на инвестицията	Процент на инвестицията в капитала на другото предприятие	Инвестиция в ценни книжа, прети за търговия на фондова борса	Инвестиция в ценни книжа, непрети за търговия на фондова борса
а	б	1	2	3	4
<b>A. В СТРАНАТА</b>					
<b>I. Инвестиции в дъщерни предприятия</b>					
1. Сидома АД (гр. Сивистри)		3,737	92.07		3,737
2. Руболт АД (гр. Русе)		58	50.10		58
3					0
4					0
5					0
6					0
7					0
8					0
9					0
10					0
11					0
12					0
13					0
14					0
15					0
<i>Обща сума I:</i>	<i>8-4001</i>	<i>3,795</i>		<i>0</i>	<i>3,795</i>
<b>II. Инвестиции в смесени предприятия</b>					
1					0
2					0
3					0
4					0
5					0
6					0
7					0
8					0
9					0
10					0
11					0
12					0
13					0
14					0
15					0
<i>Обща сума II:</i>	<i>8-4006</i>	<i>0</i>		<i>0</i>	<i>0</i>
<b>III. Инвестиции в асоциирани предприятия</b>					
1. ЗАИ АД (гр. Берковица)		3,231	47.22		3,231
2. ЕМКА АД (гр. Севлиево)		3,681	33.12	3,681	0
3. М+С Хидралик АД (гр. Казанлък)		3,612	22.15	3,612	0
4					0
5					0
6					0
7					0
8					0
9					0
10					0
11					0
12					0
13					0
14					0
15					0
<i>Обща сума III:</i>	<i>84011</i>	<i>10,524</i>		<i>7,293</i>	<i>3,231</i>

Наименование и седалище на предприятията, в които са инвестициите	Код на реда	Размер на инвестицията	Процент на инвестицията в капитала на другото предприятие	Инвестиция в ценни книжа, приети за търговия на фондова борса	Инвестиция в ценни книжа, неприети за търговия на фондова борса
а	б	г	д	е	ж
<b>IV. Инвестиции в други предприятия</b>					
1. Тех парк оптеле АД		705	6	705	0
2. Фуршир АД		0	15		0
3. Трейс груп холд АД		16	0	16	0
4. Първа инвестиционна банка АД		7	0	7	0
5. Зърнени храни България АД		7	0	7	0
6. М+С Хидравлик АД		23	0	23	0
7.					0
8.					0
9.					0
10.					0
11.					0
12.					0
13.					0
14.					0
15.					0
<i>Обща сума IV:</i>	<i>8-4016</i>	<i>758</i>		<i>758</i>	<i>0</i>
<i>Обща сума за страната (I+II+III+IV):</i>	<i>8-4025</i>	<i>15,077</i>		<i>8,051</i>	<i>7,026</i>
<b>Б. В ЧУЖБИНА</b>					
<b>I. Инвестиции в дъщерни предприятия</b>					
1.					0
2.					0
3.					0
4.					0
5.					0
6.					0
7.					0
8.					0
9.					0
10.					0
11.					0
12.					0
13.					0
14.					0
15.					0
<i>Обща сума I:</i>	<i>8-4030</i>	<i>0</i>		<i>0</i>	<i>0</i>
<b>II. Инвестиции в смесени предприятия</b>					
1.					0
2.					0
3.					0
4.					0
5.					0
6.					0
7.					0
8.					0
9.					0
10.					0
11.					0
12.					0
13.					0
14.					0
15.					0
<i>Обща сума II:</i>	<i>8-4035</i>	<i>0</i>		<i>0</i>	<i>0</i>

Наименование и седалище на предприятията, в които са инвестициите	Код на реда	Размер на инвестицията	Процент на инвестицията в капитала на другото предприятие	Инвестиция в ценни книжа, приети за търговия на фондова борса	Инвестиция в ценни книжа, неприети за търговия на фондова борса
а	б	г	д	е	ж
<b>III. Инвестиции в асоциирани предприятия</b>					
1					0
2					0
3					0
4					0
5					0
6					0
7					0
8					0
9					0
10					0
11					0
12					0
13					0
14					0
15					0
<b>Обща сума III:</b>	<b>8-4040</b>		<b>0</b>		<b>0</b>
<b>IV. Инвестиции в други предприятия</b>					
1					0
2					0
3					0
4					0
5					0
6					0
7					0
8					0
9					0
10					0
11					0
12					0
13					0
14					0
15					0
<b>Обща сума IV:</b>	<b>8-4045</b>		<b>0</b>		<b>0</b>
<b>Обща сума за чужбина (I+II+III+IV):</b>	<b>8-4050</b>		<b>0</b>		<b>0</b>

Дата на съставяне: 05/2/2019 г.

Съставител: Николай Георгиев Николов

Представяващи:

.....  
Димитър Богомилов Тановски

.....  
Милко Ангелов Ангелов





**СПРАВКА ЗА НЕТЕКУЩИТЕ АКТИВИ**  
на ИНДУСТРИАЛЕН КАПИТАЛ-ХОЛДИНГ АД  
БИК ПО БУЛСТАТ: 121619055  
КМН 31.12.2018 г.

(в млн. лева)


ПОКАЗАТЕЛИ	Код на реда	Отчетна стойност на нетекучите активи				Преценка		Амортизация				Преценка в края на периода (8+9-10)	Преценка увеличение	Преценка намаление	Балансова стойност за текущия период (7-14)	
		в началото на периода	на постъпките през периода	на издължителите през периода	в края на периода (1+2-3)	увеличение	намаление	в началото на периода	на края на периода	отписана през периода	в края на периода (9+9-10)					
	6	1	2	3	4	5	6	7	8	9	10	11	12	13	14	15
<b>I. Имоти, машини, съоръжения и оборудване</b>																
1. Земни (терени)	5-1001															
2. Страни и конструкции	5-1002															
3. Машини и оборудване	5-1003															
4. Съоръжения	5-1004															
5. Транспортни средства	5-1005															
6. Стопански инвентар	5-1007-1	1							1							
7. Р-ди за придобиване и ликвидация на активи по стопански начин	5-1007-2															
8. Други	5-1007	17	4		21				21	7	4	11				10
<b>Обща сума I:</b>	<b>5-1015</b>	<b>18</b>	<b>4</b>	<b>0</b>	<b>22</b>	<b>0</b>	<b>0</b>	<b>0</b>	<b>22</b>	<b>8</b>	<b>4</b>	<b>0</b>	<b>0</b>	<b>0</b>	<b>12</b>	<b>10</b>
<b>II. Инвестиционни пакети</b>																
<b>III. Биологични активи</b>																
<b>IV. Нематериални активи</b>																
1. Права върху собственост	5-1017															
2. Програми продукти	5-1018	3			3				3	3		3			3	0
3. Продукти от развойна дейност	5-1019															0
4. Други	5-1020															0
<b>Обща сума II:</b>	<b>5-1020</b>	<b>3</b>	<b>0</b>	<b>0</b>	<b>3</b>	<b>0</b>	<b>0</b>	<b>0</b>	<b>3</b>	<b>3</b>	<b>0</b>	<b>0</b>	<b>0</b>	<b>0</b>	<b>3</b>	<b>0</b>
<b>V. Финансови активи (без дългосрочни вземания)</b>																
1. <i>Известни и:</i>																
дългосрочни предприятия	5-1032	0	0	0	0	0	0	0	0	0	0	0	0	0	0	0
месечни предприятия	5-1033															
асоциирани предприятия	5-1034															
други предприятия	5-1035															
2. <i>Държави до настъпване на падеж:</i>																
държавни ценни книжа	5-1036															
облигации, в т.ч.:																
общински облигации	5-1038-1															
Други известни, държавни до настъпване на падеж	5-1038-2															
3. Други	5-1038-3															
<b>Обща сума I:</b>	<b>5-1045</b>	<b>0</b>	<b>0</b>	<b>0</b>	<b>0</b>	<b>0</b>	<b>0</b>	<b>0</b>	<b>0</b>	<b>0</b>	<b>0</b>	<b>0</b>	<b>0</b>	<b>0</b>	<b>0</b>	<b>0</b>
<b>VI. Търговска резултация</b>																
<b>Общ сбор (I+II+III+IV+V+VI)</b>	<b>5-1060</b>	<b>21</b>	<b>4</b>	<b>0</b>	<b>25</b>	<b>0</b>	<b>0</b>	<b>0</b>	<b>25</b>	<b>11</b>	<b>4</b>	<b>0</b>	<b>0</b>	<b>0</b>	<b>15</b>	<b>10</b>

Забележка: Предприятията, които имат собствени нетекучи материални активи в чужбина, представят отделна справка за всяка страна.  
Дата на съставяне: 08/12/2019 г.

Съставител: Николай Георгиев Пилков

Представяващи/и: Димитър Богомилков Талювски

Милко Ангелов Ангелов



*(Handwritten signature)*

СПРАВКА ЗА ВЪЗМАНИЯТА, ЗАДЪЖЕНИЯТА И ПРОВИЗИИТЕ

на ПУБЛИЧЕН КАПИТАЛ-ХОЛДИНГ АД  
ЕИК № БУЛСТАТ: 121612055  
към 31.12.2018 г.

(в млн. лв.)

ПОКАЗАТЕЛИ	Код на реда	Сума на възманията	Степен на ликвидност	
			до 1 година	над 1 година
а	б	1	2	3
<b>A. ВЪЗМАНИЯ</b>				
I. Невисещ капитал	6-2010			
II. Невисещ търговски и други възмания				
1. Възмания от свързани предприятия, в т.ч.:	6-2021	300	0	300
- предоставени сметки	6-2022	300		300
- дължими на активи и пасиви	6-2023			0
- други	6-2024			0
2. Възмания от свързани търговски компании	6-2025	0	0	0
3. Други дългосрочни възмания, в т.ч.:	6-2027			0
- финансови инструменти	6-2029			0
- други	6-2029			0
<b>Всичко за II:</b>	<b>6-2020</b>	<b>300</b>	<b>0</b>	<b>300</b>
III. Дължими активи				
Активи по оторочени датуми	6-2030	39		39
IV. Текущи търговски и други възмания				
1. Възмания от свързани предприятия, в т.ч.:	6-2031	256	256	0
- предоставени сметки	6-2032	256	256	0
- от предоставени	6-2033			0
- други	6-2034	0	0	0
2. Възмания от свързани и доставчици	6-2035			0
3. Възмания от предоставени услуги	6-2036			0
4. Възмания от предоставени търговски услуги	6-2037			0
5. Съдебни възмания	6-2039			0
6. Препуснати възмания	6-2040			0
7. Дължими за експлоатация, в т.ч.:	6-2041	0	0	0
- корпоративни данни върху печалбата	6-2043			0
- данък върху дивидентна стойност	6-2044			0
- дължими данни върху печалбата	6-2045			0
- други данни	6-2046			0
8. Други краткосрочни възмания, в т.ч.:	6-2047	78	0	78
- по данни и сметки	6-2048			0
- от осигурявателите срещу смърт	6-2049			0
- по рекламации	6-2050			0
- други	6-2051	78		78
<b>Всичко за IV:</b>	<b>6-2060</b>	<b>334</b>	<b>256</b>	<b>412</b>
<b>ОБЩО ВЪЗМАНИЯ (I+II+III+IV):</b>	<b>6-2070</b>	<b>673</b>	<b>256</b>	<b>412</b>

(в млн. лв.)

ПОКАЗАТЕЛИ	Код на реда	Сума на задълженията	Степен на високост		Стойност на обособеността
			до 1 година	над 1 година	
а	б	1	2	3	4
<b>B. ЗАДЪЖЕНИЯ</b>					
I. Текущи търговски и други задължения					
1. Задължения към свързани предприятия, в т.ч. от:	6-2111	0	0	0	0
- сметки	6-2112			0	0
- дължими на активи и пасиви	6-2113			0	0
- други	6-2114			0	0
2. Задължения по текущи сметки към банки и небанкови финансови институции, в т.ч.:	6-2114	0	0	0	0
- сметки, в т.ч.:	6-2115			0	0
- предоставени	6-2116			0	0
- небанкови финансови институции, в т.ч.:	6-2114-1			0	0
- експроизведени	6-2114-2			0	0
3. Задължения по ЗУИНС	6-2123-1			0	0
4. Задължения по текущи търговски сметки	6-2118			0	0
5. Задължения по обособеността сметки	6-2120			0	0
6. Други дългосрочни задължения, в т.ч.:	6-2123			0	0
- по финансови инструменти	6-2124			0	0
<b>Всичко за I:</b>	<b>6-2130</b>	<b>0</b>	<b>0</b>	<b>0</b>	<b>0</b>
II. Дължими пасиви					
Пасиви по оторочени датуми	6-2122			0	0
III. Текущи търговски и други задължения					
1. Задължения към свързани предприятия, в т.ч. от:	6-2141	0	0	0	0
- предоставени активи и пасиви	6-2142			0	0
- предоставени	6-2143			0	0
- други	6-2143-1			0	0
2. Задължения по текущи сметки към банки и небанкови финансови институции, в т.ч.:	6-2144	0	0	0	0
- към банки, в т.ч.:	6-2145			0	0
- предоставени	6-2146			0	0
- небанкови финансови институции, в т.ч.:	6-2144-1			0	0
- експроизведени	6-2144-2			0	0
3. Текущ част от високостта задължения	6-2161-1	0	0	0	0
- по ЗУИНС	6-2161-2			0	0
- по обособеността сметки	6-2161-3			0	0
- по текущи дългосрочни сметки от банки и небанкови финансови институции	6-2161-4			0	0
- други	6-2161-5			0	0
4. Текущи задължения	6-2148	43	43	0	0
Задължения по търговски сметки	6-2147			0	0
Задължения към доставчици и контракти	6-2149	9	9	0	0
Задължения по текущи сметки	6-2150			0	0
Задължения към персонала	6-2151	15	15	0	0
Дължими задължения, в т.ч.:	6-2152	8	8	0	0
- корпоративни данни върху печалбата	6-2154			0	0
- данък върху дивидентна стойност	6-2155			0	0
- други данни	6-2156	8	8	0	0
Задължения към осигурявателите срещу смърт	6-2157	31	31	0	0
5. Други краткосрочни задължения	6-2161	672	672	0	0
<b>Всичко за III:</b>	<b>6-2170</b>	<b>715</b>	<b>715</b>	<b>0</b>	<b>0</b>
<b>ОБЩО ЗАДЪЖЕНИЯ (I+II+III):</b>	<b>6-2180</b>	<b>715</b>	<b>715</b>	<b>0</b>	<b>0</b>

(в млн. лв.)

ПОКАЗАТЕЛИ	Код на реда	В началото на годината	Увеличение	Начална сума	В края на периода
а	б	1	2	3	4
1. Провизии за евентуални задължения	6-2210		10		10
2. Провизии за евентуални задължения	6-2220				0
3. Други провизии	6-2230				0
<b>Обща сума (1+2+3):</b>	<b>6-2240</b>		<b>10</b>	<b>0</b>	<b>10</b>

Задължения: Възманията и задълженията от и към създателите се показват в отделни справки за всяка страна.

Дата на съставяне: 05/01/2019 г.

Съставител: Николай Георгиев Павлов

Председател:

Димитър Георгиев Ташевски

Михаил Ангелов Ангелов



Handwritten signature of Dimiter Georgiev Tashewski

СПРАВКА ЗА ЦЕННИТЕ КНИЖА

на ИНДУСТРИАЛЕН КАПИТАЛ-ХОЛДИНГ АД  
 ЕИК по БУЛСТАТ: 121619055  
 към 31.12.2018 г.

(в хиляди лева)

ПОКАЗАТЕЛИ	Код на реда	Вид и брой на ценните книжа				Стойност на ценните книжа			преоценена стойност (4+5-6)
		обикновени	привлечени гуровани	конвертируеми	отчетна стойност	преоценка			
						увеличение	намаление		
а	б	1	2	3	4	5	6	7	
<b>I. Нетекущи финансови активи в ценни книжа</b>									
1. Акции	7-3031	21,814,000			15,024				15,024
2. Облигации, в т.ч.: общински облигации	7-3035-1								0
3. Държавни ценни книжа	7-3036								0
4. Други	7-3039								0
	<b>Обща сума I:</b>	<b>21,814,000</b>	<b>0</b>	<b>0</b>	<b>15,024</b>	<b>0</b>	<b>0</b>	<b>0</b>	<b>15,024</b>
<b>II. Текущи финансови активи в ценни книжа</b>									
1. Акции	7-3001	49,760			53				53
2. Изкупени собствени акции	7-3005								0
3. Облигации	7-3006								0
4. Изкупени собствени облигации	7-3007								0
5. Държавни ценни книжа	7-3008								0
6. Деривативи и други финансови инструменти	7-3010-1								0
7. Други	7-3010								0
	<b>Обща сума II:</b>	<b>49,760</b>	<b>0</b>	<b>0</b>	<b>53</b>	<b>0</b>	<b>0</b>	<b>0</b>	<b>53</b>

Забележка: Предприятията, които притежават дружественни ценни книжа с характер на краткосрочни и дългосрочни инвестиции, съставят отделна справка за всяка страна.

Дата на съставяне: 05/2/2019 г.

Съставител: ~~Николай Георгиев Николов~~

Представяващи:

.....  
 Димитър Богомилов Тановски

.....  
 Милко Ангелов Ангелов

